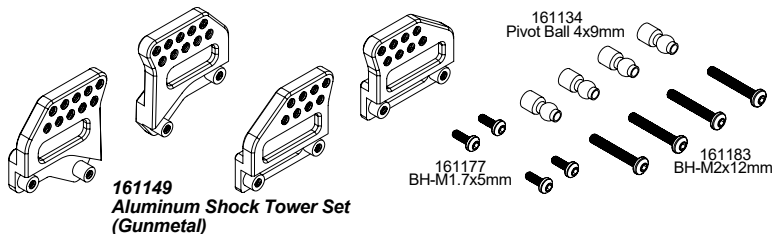


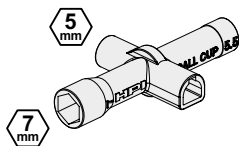
**Components**  
**Komponenten**

**Composants**  
**セット内容**

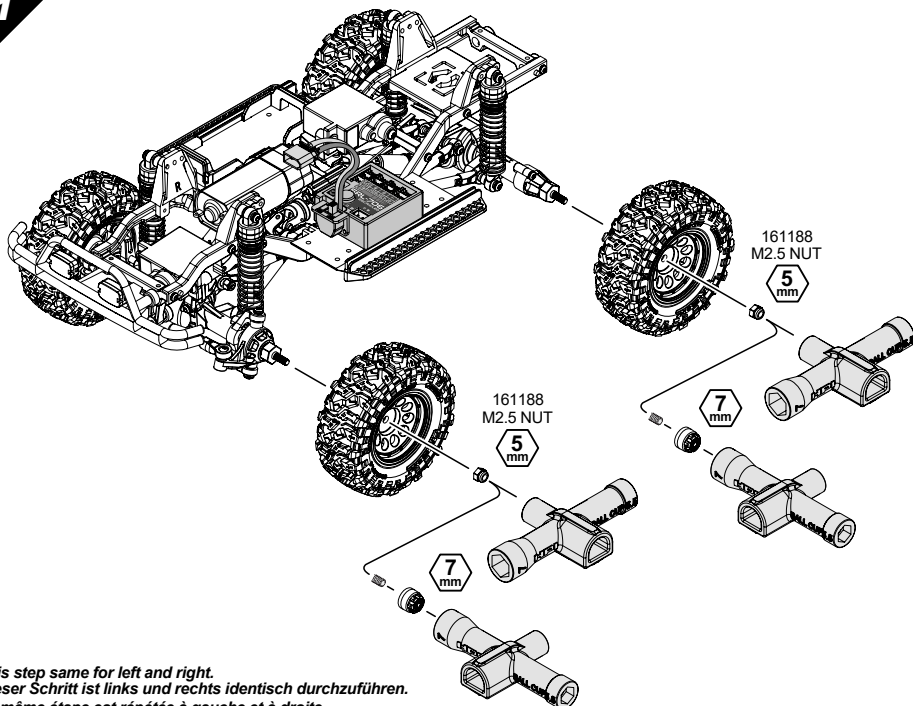


**Equipment Needed**  
**Benötigtes Zubehör**

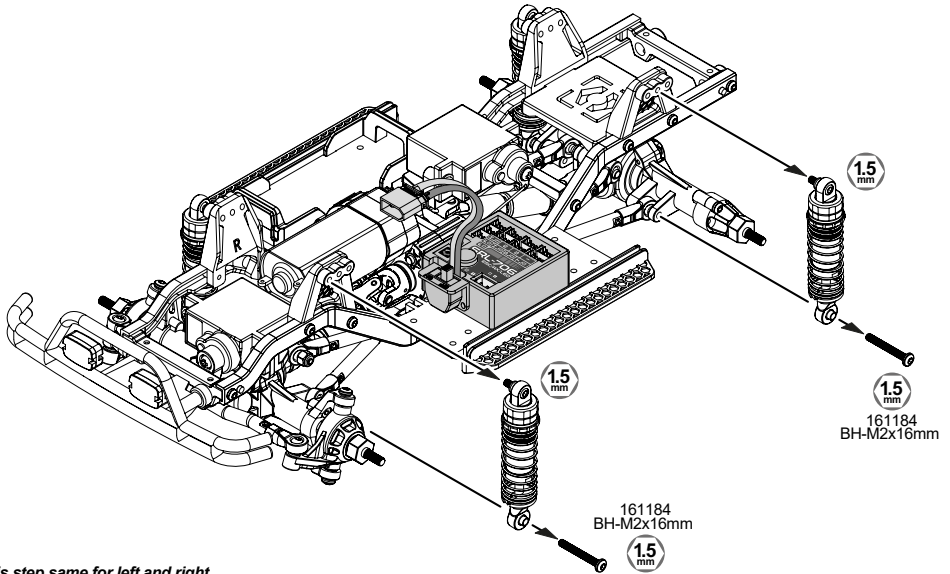
**Équipement nécessaire**  
 別にお買い求めいただく物



**1**



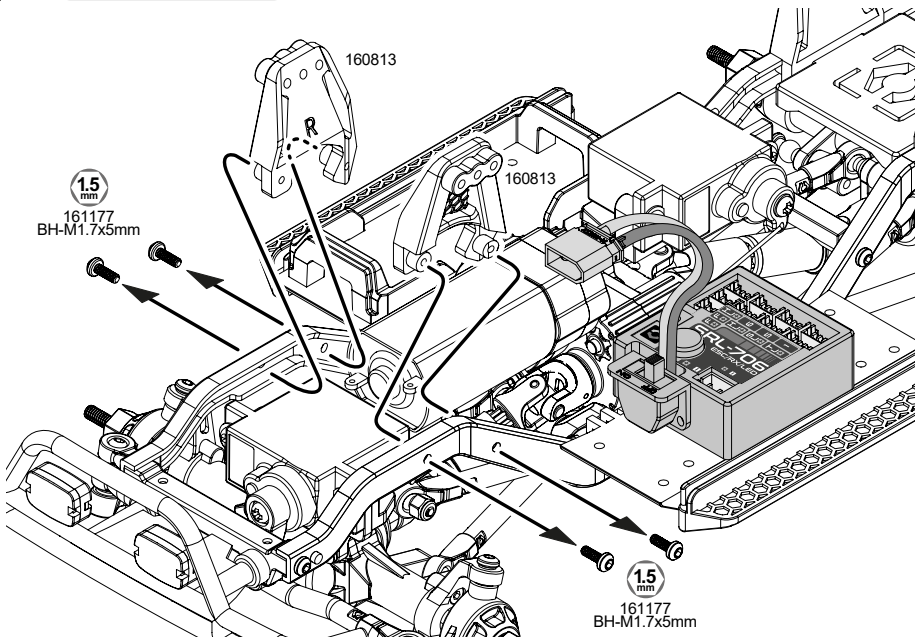
*This step same for left and right.*  
*Dieser Schritt ist links und rechts identisch durchzuführen.*  
*La même étape est répétée à gauche et à droite.*  
 図を参考に左側、右側を同様に作業してください。

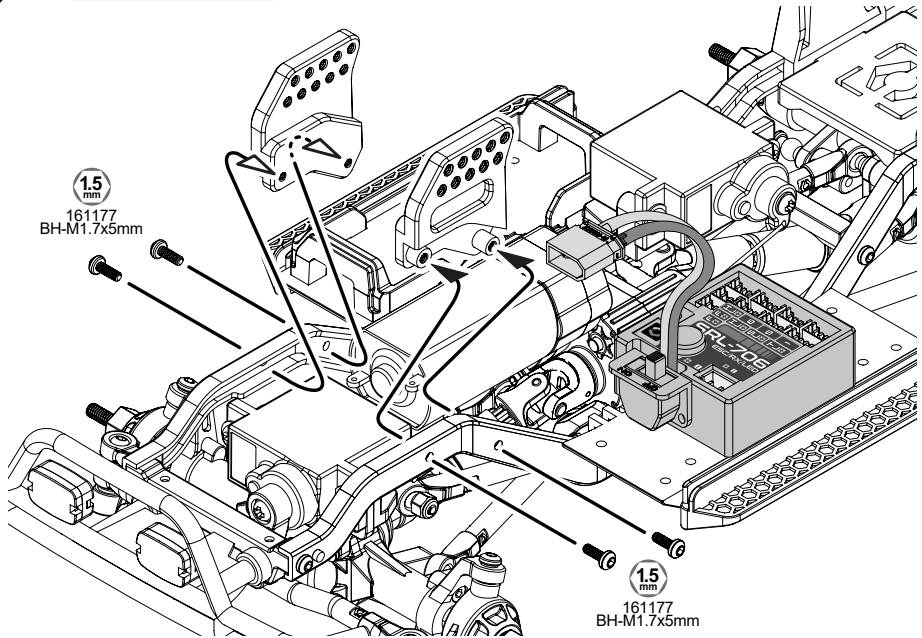
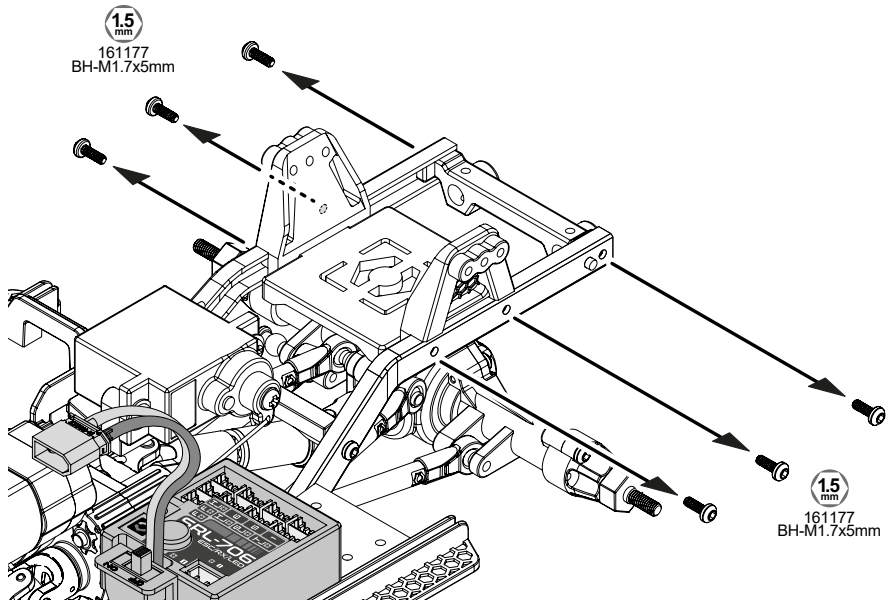
**2**

*This step same for left and right.*  
*Dieser Schritt ist links und rechts identisch durchzuführen.*  
*La même étape est répétée à gauche et à droite.*  
 図を参考に左側、右側を同様に作業してください。

**3**

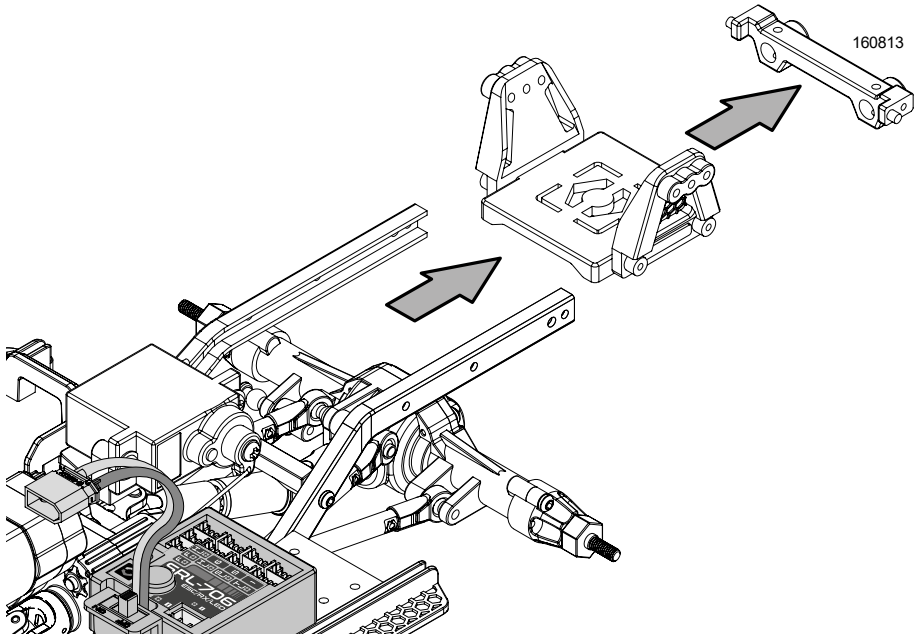
**F** Front Vorne  
 Avant フロント



**4****F** Front  
Vorne Avant  
フロント**5****R** Rear  
Hinten Arrière  
リア

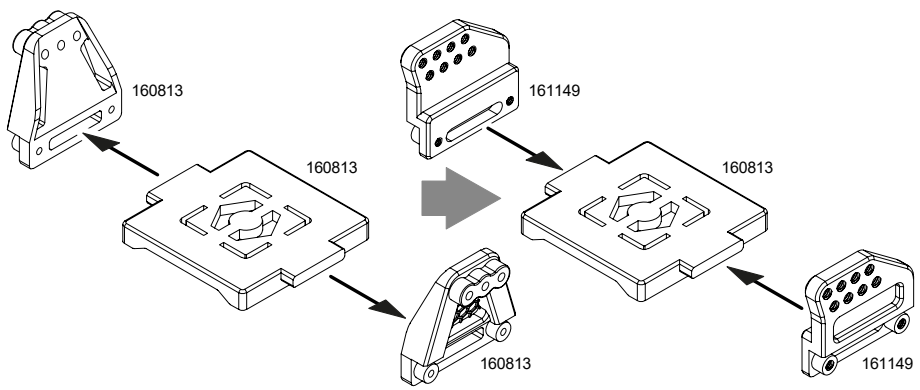
6

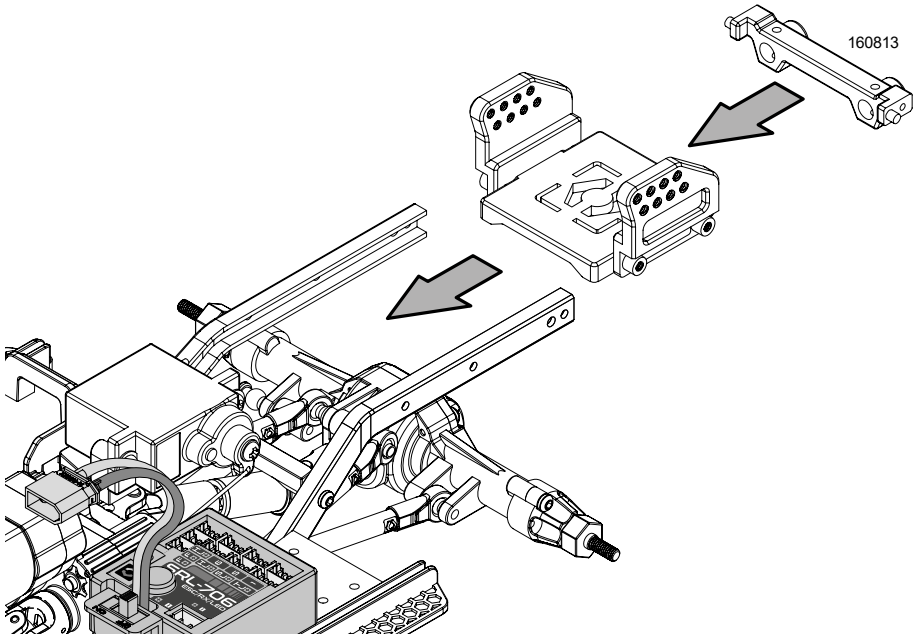
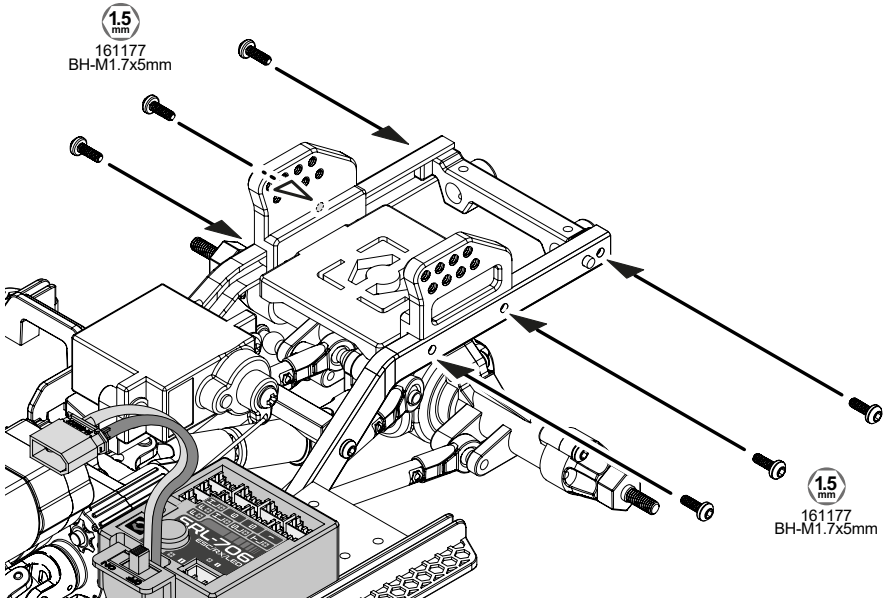
**R** Rear Arrière  
Hinten リア



7

**R** Rear Arrière  
Hinten リア

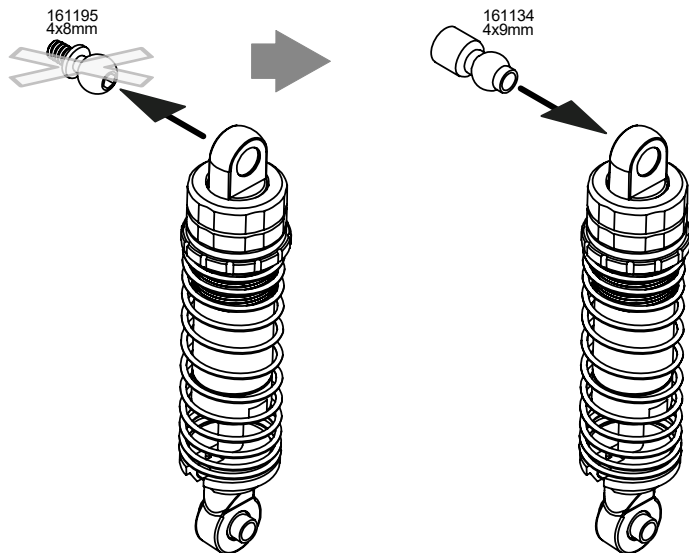


**8****R** Rear Arrière  
Hinten リア**9****R** Rear Arrière  
Hinten リア

**10**  
**a**

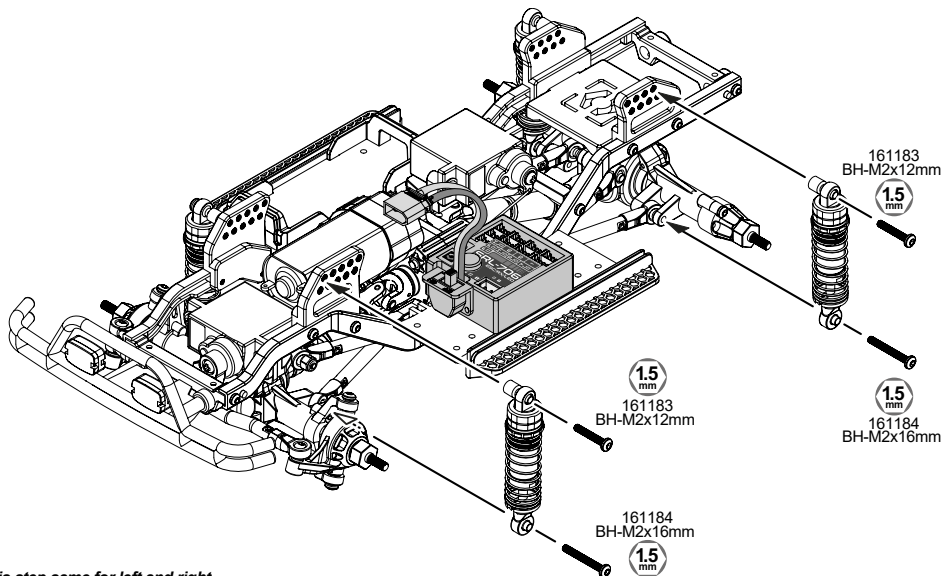
If using 161150 Aluminum Oil-Filled Shock Set, see steps 10b & 11b.  
Bei Verwendung des 161150 Aluminium-Öldruckstoßdämpfersatzes siehe Schritte 10b und 11b.  
Si vous utilisez un ensemble d'amortisseurs remplis d'huile en aluminium 161150, reportez-vous aux étapes 10b et 11b.  
161150 アルミニウム オイル充填ショック セットを使用する場合は、手順 10b と 11b を参照してください。

**4x** Make 4 4 fois  
**4 Stück** 4個作ります



**11**  
**a**

If using 161150 Aluminum Oil-Filled Shock Set, see steps 10b & 11b.  
Bei Verwendung des 161150 Aluminium-Öldruckstoßdämpfersatzes siehe Schritte 10b und 11b.  
Si vous utilisez un ensemble d'amortisseurs remplis d'huile en aluminium 161150, reportez-vous aux étapes 10b et 11b.  
161150 アルミニウム オイル充填ショック セットを使用する場合は、手順 10b と 11b を参照してください。



This step same for left and right.  
Dieser Schritt ist links und rechts identisch durchzuführen.  
La même étape est répétée à gauche et à droite.  
図を参考に左側、右側を同様に作業してください。

**10**  
**b**

When using 161150 Aluminum Oil-Filled Shock Set.

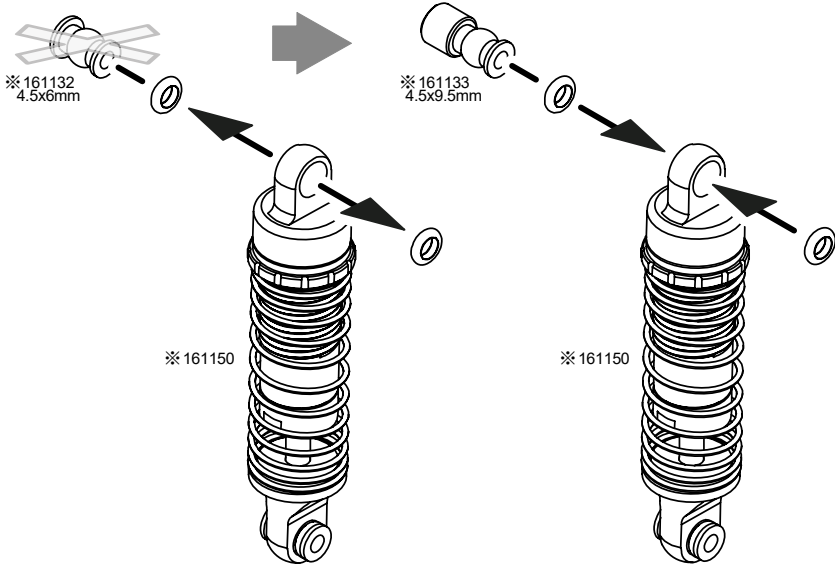
Bei Verwendung des 161150 Aluminium-Öldruckstoßdämpfersatzes.

Lors de l'utilisation de l'ensemble d'amortisseurs remplis d'huile en aluminium 161150.

161150アルミオイル入りショックセット使用時。

**4x****Make 4 4 fois****4 Stück 4個作ります**

※ These parts are included with the Aluminum Shock Set  
Diese Teile sind im Aluminium-Stoßdämpferset enthalten.  
Ces pièces sont incluses avec l'ensemble d'amortisseurs en aluminium.  
これらの部品はアルミショックセットに含まれています。

**11**  
**b**

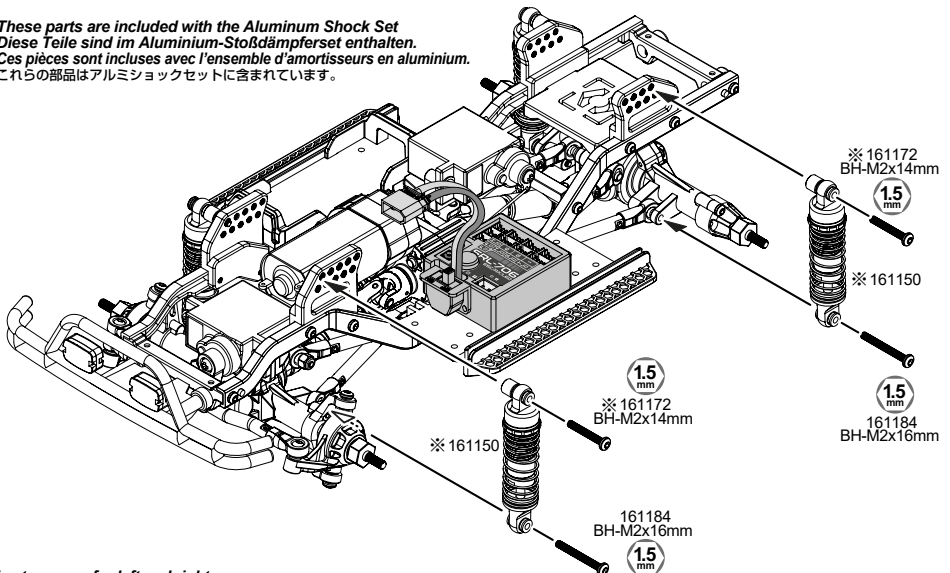
When using 161150 Aluminum Oil-Filled Shock Set.

Bei Verwendung des 161150 Aluminium-Öldruckstoßdämpfersatzes.

Lors de l'utilisation de l'ensemble d'amortisseurs remplis d'huile en aluminium 161150.

161150アルミオイル入りショックセット使用時。

※ These parts are included with the Aluminum Shock Set  
Diese Teile sind im Aluminium-Stoßdämpferset enthalten.  
Ces pièces sont incluses avec l'ensemble d'amortisseurs en aluminium.  
これらの部品はアルミショックセットに含まれています。

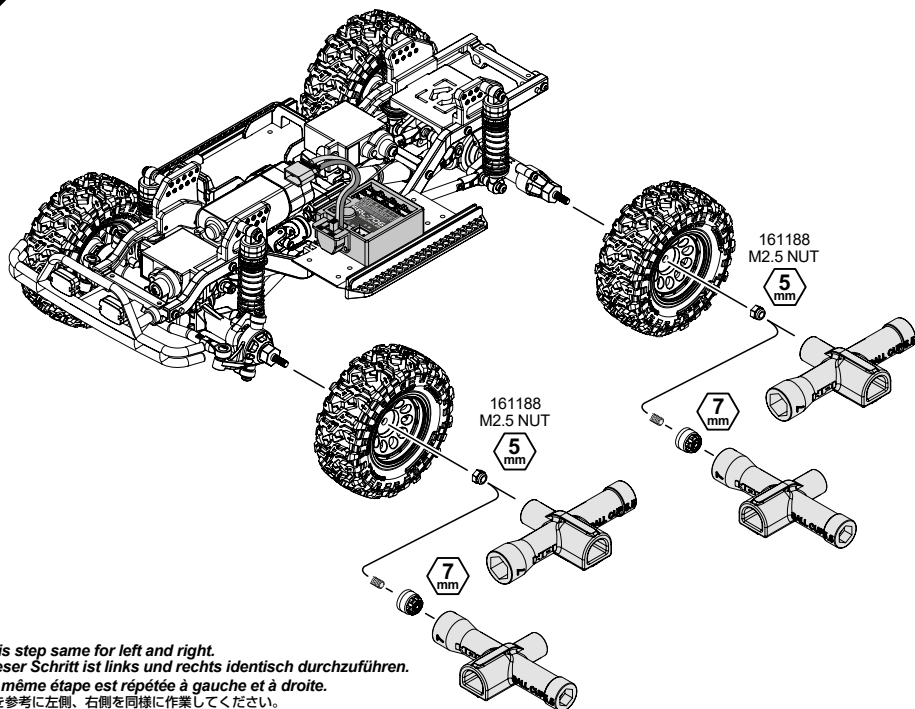


This step same for left and right.

Dieser Schritt ist links und rechts identisch durchzuführen.

La même étape est répétée à gauche et à droite.

図を参考に左側、右側を同様に作業してください。



*This step same for left and right.*  
*Dieser Schritt ist links und rechts identisch durchzuführen.*  
*La même étape est répétée à gauche et à droite.*  
 図を参考に左側、右側を同様に作業してください。

